


### Descrição do Produto:

Indicado para pintura geral, parcial e retoques de veículos automotivos, nacionais e importados, fácil de usar e aplicar. Disponível em sistema mixing machine ( lisas, metálicas e perolizadas). Possui secagem rápida, boa resistência à intempéries naturais e agentes químicos, quando utilizado com vernizes Sherwin Williams. O uso deste produto é exclusivo a profissionais devidamente treinados.

### Composição:

Resinas poliéster, pigmentos orgânicos e inorgânicos, solventes aromáticos acetatos e aditivos.

### Catálise e / ou Diluição:



2 partes em volume de Base Poliéster Médio Sólidos  
1 parte em volume do Thinner 454

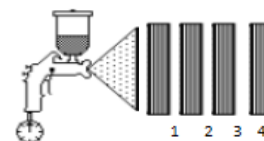


Para temperaturas acima de 30°C, Recomenda-se o uso do Thinner 490.  
Para temperaturas abaixo de 20°C, Recomenda-se o uso do Thinner 470.

### Aplicação:



Aplicar 3 a 4 passadas com intervalo de 5 a 10 minutos.  
Pistola HVLP: Pressão recomendada 30 - 35 lbs/pol2  
Pistola convencional: Pressão recomendada 35 - 40 lbs/pol2  
Bico recomendado: 1,3 - 1,4mm  
**Aplicar sobre:**  
Primer Sintético, Primer Universal, Color Primer, Primer PU.

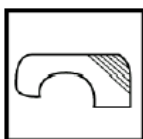


### Secagem:



**Ao ar a 25°C:**  
Final 20 minutos para aplicação do verniz.

### Preparação de Superfície:



Limpar adequadamente a superfície a ser pintada, removendo partes soltas, ferrugem, oleosidades e resíduos impregnantes, com Solução Desoleante 400. Se necessário nivelar a superfície com Massa Rápida, lixando após secagem completa. Aplicar o Wash Primer 045 para proteger as áreas expostas onde a chapa foi atingida. Aplicar em toda superfície uma camada de Primer e lixar após secagem completa ( lixa grão 320 a 600).

### Uso do EPI:



Ler as instruções no verso da embalagem antes de utilizar o produto.  
Utilizar luvas de borracha nitrilica e óculos de Segurança para manusear o produto.  
Utilizar máscara respiradora com filtro contra vapores orgânicos e particulados ao manusear / aplicar o produto.